



操作手册

目录

(一) 平台简介	1
1. 平台概况	1
2. 平台特色	1
3. 平台网址	1
4. 适用对象	1
5. 使用环境	1
(二) 功能介绍	2
1. 功能内容	2
2. 登录界面	3
3. 首页	6
4. 全库页面	8
5. 特色库主页面	9
6. 基础库主页面	10
7. 数据库详情页面	11
8. 数据预览	20
9. 数据下载	21
10. 数据定制	22
11. 数据合作	24
13. 在线留言	29

(一) 平台简介

1. 平台概况

中国研究数据服务平台 (*ChineseResearchDataServicesPlatform, CNRDS*) 是一个高质量、开放式、平台化的中国经济、金融与商学研究的综合数据平台。*CNRDS*的宗旨在于借鉴 *WRDS* 等国外一流商学院打造的数据平台, 构建中国特色的研究数据资源, 促进中国研究数据的规范化、平台化、国际化, 继而推动中国研究向纵深化、精细化方向发展。




*CNRDS*平台提供的数据库主要来源于三个途径: 1) 平台自有数据, 从采集、整理到呈现均有该领域国内外知名专家和学者深度参与; 2) 由相关领域的专家和学者提供, 并由 *CNRDS* 提供技术支持和形式审核以及后续维护; 3) 各专业领域的数据库公司提供原始数据, *CNRDS* 再邀请相关领域的专家和学者对数据质量进行严格审核。

我们相信每一位学者在支持和推动中国研究数据和资源构建上迈出的一小步, 都将成为中国学术研究发展的一大步。

2. 平台特色

CNRDS 特色库紧跟学术热点和学术前沿, 提供市场尚无或者获取难度较大的特色研究数据; 基础库参阅各领域重点文献, 整合了学术研究过程中可能用到的大部分基础数据。

CNRDS 数据库的特点可归纳为:

-  国内外知名高校教授合作开发
-  特色数据库满足各类研究需求
-  界面与模块设计契合学术研究

3. 平台网址

www.cnrds.com

4. 适用对象

中国经济、金融与商学研究方向的教授、学者; 利用资本市场数据构建投资决策的金融投资机构; 撰写报告的企业。

5. 使用环境

适用于多种硬件平台, 无需安装终端软件, 用户只需在IP范围内用浏览器便可在访问系统。

(二) 功能介绍

1. 功能内容

- 1.1 在线留言功能。方便用户高效获取和反馈信息。
- 1.2 查询、预览和下载众多与经济、金融和商学研究相关的前沿研究数据。目前包括了108个公司特色数据库、81个经济特色数据库和29个基础数据库。
- 1.3 最新国内外经济、金融和商学类TOP期刊论文列表查阅功能。包含包括来自19本会计金融类国际顶级期刊上的最新论文列表，以及来自13本中国财经类权威期刊的最新论文列表，并提供了相关数据库的内部快捷链接。
- 1.4 平台内数据搜索功能。覆盖所有数据库、表格和字段。用户可在平台内任意页面快速获取到该功能入口。
- 1.5 数据查询功能。平台针对个体数据库开放了5大查询条件设置：“时间设置”、“代码设置”、“字段选择”、“条件设置”、“格式设置”。用户通过设置5大条件，可对自己所需数据进行筛选限定。
- 1.6 数据预览功能。用户可在线预览已设置好查询条件的数据。预览功能可为用户展示具体条件下的前100条数据。
- 1.7 数据下载功能。用户可在线下载设置好查询条件的数据，也可将下载链接发送至特定邮箱进行远程下载。目前平台支持Excel1907、Excel1903、Csv、Txt、Xml、Html六种下载文件格式。
- 1.8 数据库说明功能。该功能为用户提供了详细的数据库信息，包括具体数据库的简介、特色、内容、样本数据和字段说明。
- 1.9 数据定制入口。该功能为用户提供了获取CNRDS平台资源进行数据定制的服务入口，用户可根据自己需要来定制目前市场上尚不存在的数据。
- 1.10 数据合作入口。该功能为用户提供了获取CNRDS平台资源进行自有数据商业化的服务入口。
- 1.11 个人中心功能。针对平台正式用户，CNRDS开放了个人中心功能。用户可在个人中心获取到系统最新的通知信息（例如数据更新，新库上线等），也可进行密码在线修改。另外，个人中心也为用户提供了全面的数据库订阅情况信息和历史下载记录功能。

2. 登录界面

图1



2.1 登陆界面包含了用户登录功能、在线密码找回功能、用户注册功能、联系客服功能。（见图1）

2.2 本平台共提供了账号密码及手机号验证码登录（个人登录）（见图2，2-1部分）和匿名登录（授权的正式用户IP范围内为“学校登录”）（见图2，2-2部分）两种方式。

2.3 图2示例为正式用户IP范围内的显示信息。非正式用户IP范围内，“学校登录”按钮会变为“匿名登录”按钮。

图2



2.4 登录页为用户提供了忘记密码的在线解决方案。用户点击忘记密码，进入密码找回页。（见图2，2-3部分）

图3



2.5在密码找回页进行身份验证后可通过邮箱获取到重置的新密码。如忘记用户名和邮箱，也可通过人工客服进行密码找回。（见图3）

图4



图5

中国研究数据服务平台（CNRDS）用户注册流程



图6

新用户注册

×

尊敬的用户，您好！请您填写以下注册信息：

说明：如您无法提交成功，请将注册所需全部信息发送到邮箱customerservice@cnrds.com，我们会在一个工作日内处理。

姓名	<input type="text" value="姓名"/>	电话	<input type="text" value=""/>
		<input checked="" type="checkbox"/>	接收数据服务提醒短信息
学院	<input type="text" value="学院"/>	系别	<input type="text" value="系别"/>
身份验证	<input checked="" type="radio"/> 工作邮箱	<input type="radio"/> 其他(如：工作证、校园卡等身份证明)	
工作邮箱	<input type="text" value="工作邮箱"/>	@gzmu.edu.cn	<input checked="" type="checkbox"/> 接收数据服务提醒邮件
		<input type="button" value="上一步"/>	<input type="button" value="下一步"/>

2.6在授权的正式用户IP范围内，用户可通过点击登录页的“新用户注册”（见图4，4-1部分），自助提交注册信息，平台审核通过后会通过多种灵活形式交付账号。

2.7注册流程示例请见图5和图6，用户按照自己的身份和信息进行对号填写即可。链接激活后，我方会在信息成功提交之日起3个工作日内给您开具账户并发送到您的注册邮箱，请您注意查收！

3. 首页



图7

3.1 首页包含了顶栏、导航栏、主体内容栏、CNRDS简介、新库推荐、期刊论文、底栏等模块，每个模块下为用户提供不同的功能内容。（见图7）

3.1.1 顶栏

1. 包含了当前用户名、下载列表（详见下载功能介绍）、个人中心（详见个人中心介绍）、联系我们（详见联系我们介绍）、登出等功能入口。（见图8）
2. 本栏为固定栏，在任何页面上都可以快速获取到本栏的功能，一步到位。
3. 用户在退出平台系统时，需点击“登出”。如未登出且30分钟内无任何操作，系统会默认登出。

图8



3.1.2 导航栏

1. 包含了数据搜索功能、各主要模块的导航按钮。（见图9）
2. 本栏为固定栏，用户可在任何页面进行数据搜索和跳转。

图9



图10



3.1.3 导航栏搜索功能（见图10）

1. 用户在搜索框输入与“库名/表名/字段名”相关的关键字，系统会罗列出相关的数据库-表格-字段。
2. 用户点击具体待选项，便可快速跳转到具体数据库详情页。（见图11）
3. 根据选择层次（库名/表名/字段名）的不同，跳转页面会进行不同的跳转（跳转到库、表）。

图11



3.1.4 新库

1. 为用户轮播展现CNRDS平台最新上线的数据库，用户可点击快速进入相应数据库。（见图12）

图12



3.1.5 期刊论文

1. 分三大论文类别：国际TOP期刊中国问题研究论文、国内TOP期刊最新论文和国际TOP期刊最新论文；为平台用户提供最新的论文信息。（见图13，13-1部分）
2. 包括来自19本会计金融类国际顶级期刊上的最新论文列表，以及来自13本中国财经类权威期刊的最新论文列表。
3. 国际期刊模块分论文来源期刊和专业类型进行了归类处理，用户可根据自己的关注

情况来选择具体期刊进行集中查阅论文。（见图13，13-2、13-3部分）

4. 期刊论文列表提供了论文发表期刊，论文标题，发表时间和相关数据库等字段信息。

5. 点击具体论文列表标题，会展开论文摘要等内容。在论文内容的最后，CNRDS为用户提供了与该篇论文相关的数据库链接，用户可在研究论文的同时快速获取到相关的数据内容，从而获得全面、高效的研究支持。（见图13，13-4部分）

图13



6. 该模块还为用户提供了论文所对应的相关数据库，用户可通过点击数据库的快捷方式直接进入相关数据库。（见图14）

图14



3. 1. 6底栏

1. 为用户提供了获取我司信息和订购数据的功能入口。（见图15）

图15



4. 全库页面

4. 1本页面为用户提供了CNRDS平台所有已上线特色库和基础库列表，用户可直观了

解数据收录情况和最新、最热数据内容。（见图16）

4.2 点击具体数据库，可跳转到对应数据库的数据查询、预览和下载页面。

图16



5. 特色库主页面

5.1 本页面为用户提供了CNRDS平台已上线特色库列表（见图17，17-1部分）、特色数据库简介（见图17，17-2部分）、特色库特点（见图17，17-3部分）和热点特色库（见图17，17-4部分），用户可直观了解特色库数据收录情况和特色库内容。

5.2 点击特色库列表里的具体数据库，可跳转到对应数据库的数据查询、预览和下载页面。

图17



6.基础库主页面

6.1本页面为用户提供了CNRDS平台已上线基础库列表（见图18，18-1部分）、基础数据库简介（见图18，18-2部分）、基础库特点（见图18，18-3部分）和热点基础库（见图18，18-4部分），用户可直观了解基础库数据收录情况和基础库内容。

6.2点击基础库列表里的具体数据库，可跳转到对应数据库的数据查询、预览和下载页面。

图18

基础库

上市公司股票基础数据

- 股价研究-CNSP
- 股票异常交易-CAST
- 特殊处理股票-CSTS
- 融资融券-CMTD
- IPO综合-CIPO
- 增发与配股-CSEO

18-1 上市公司财务基础数据

- 业绩预告-CEPD
- 财务报告披露时间-FRDT
- 财务报表-CNFS
- 财务报表附注-NFSD
- 财务指标-CNFI

基础数据库

基础数据是指在研究过程中必须用到的一系列基本数据，包括上市公司股价数据、财务数据、股权结构、公司治理数据等。这些数据为研究提供了各种原始资料，其质量高低可能会影响到研究结果的可靠性。因此，在有关中国问题的研究过程中，基础数据的涵盖范围、数据质量是学者关注的一个重点。CNRDS 参照国际标准并结合中国资本市场数据结构，基于 CNRDS 基础数据库整合了经济管理领域学术研究过程中可能用到的大部分研究基础数据。参阅各领域重点文献，依托已有的学术研究成果，CNRDS 平台根据研究需求对各类数据进行整合和重构，归纳了以下四个系列的基础数据：

上市公司股票基础数据 主要包括中国股票市场相关数据，例如股价数据、融资融券数据、股权融资数据。

上市公司财务基础数据 主要包括中国上市公司相关财务数据，例如财务报表数据、盈利预测数据、财务指标数据等。

上市公司治理基础数据 包括与公司治理相关的上市公司数据，例如关联交易、内部人交易、高管薪酬等重要数据。

经济研究基础数据 主要涵盖了经济研究所需要的基本研究数据，例如来自国家统计局的基本宏观经济数据和区域经济数据等。

CNRDS 基础数据库从数据生产、数据整理和数据呈现均有一套严格的标准和程序。首先，基础数据库的字段构成必须由相关领域的专家学者讨论通过；其次，数据库体系必须符合学术研究需求和学者浏览、下载数据的习惯；最后，基础数据的数据质量必须经过多次核查方可最终上线。

基础库特点

- 数据库设计和布局合理，契合使用习惯
- 数据严格审核，数据质量较高
- 多维度基础数据，满足各类研究

18-2

18-3

热点基础库

- MACRO 中国宏观经济研究数据库
- CNSP 中国上市公司股价数据库
- CNFS 中国公司财务报表数据库

18-4

7.数据库详情页面

7.1 点击特色库或基础库主页面的具体数据库后，便可跳转到相应数据库的详情页面。

7.2 数据库详情页面主要包含了具体数据库的“数据库-模块-表格”导航列表（见图19，19-1部分）、数据查询模块页面（见图19，19-2部分）、样本数据与字段说明模块页面（见图19，19-3部分）、数据库说明模块页面（见图19，19-4部分）、相关文献模块页面（见图19，19-5部分）。

图19



- 7.3 “数据库-模块-表格”列表（见图20，以“中国创新专利研究数据库-CIRD”为例）
1. 本列表为具体数据库内的数据内容导航。
 2. 用户通过选择具体数据库下不同的子模块进行展开，从而获取到具体表格。
 3. 点击具体表格，右侧部分的“数据查询”会展现出相应的条件设置页面。

图20



7.4 数据查询页面（见图21）

1. 库内位置导航：显示了目前表格所属模块和所属数据库信息（数据库-模块-表格）。（见图21，21-1部分）
2. 温馨提示：为用户提供了当前表格数据的统计信息、订阅信息及其它提示信息。（见图21，21-2部分）
3. 时间设置：通过本步的设置，用户可对需求数据的时间范围进行设置。默认选择为“时间不限”，用户点击“自定义时间”可自定义时间范围。（见图21，21-3部分）
4. 代码设置：通过本步的设置，用户可对具体上市公司的数据进行筛选。默认选择为“全部代码”，用户点击“代码选择”或“代码导入”可限定特定公司。（见图21，21-4部分）

图21

数据查询
样本数据与字段说明
数据库说明
相关文献

创新专利研究 - 上市公司专利申请与获得 - 上市公司专利申请情况 21-1

温馨提示

- * 本表数据开始时间: 1990, 订阅截止时间: 2026-06-30
- * 更多数据库详情, 请点击[样本数据与字段说明], [数据库说明]或[相关文献]
- * 如有任何疑问, 请[联系我们]
- * 采用本库数据, 请添加引用: 数据来源于中国研究数据服务平台(CNRDS) 创新专利研究(CIRD)

21-2

时间设置

时间不限 21-3

自定义时间

代码设置

全部代码 21-4

代码选择

代码导入

代码选择: 点击“代码选择”, 页面弹出待选列表(左侧), 点击选择具体公司, 对应条目会移至已选列表(右侧)。(见图22)

图22

代码设置

- 全部代码
- 代码选择

- 股票市场分类	可选代码[5349] 全选	已选代码[0] 删除全部
全部A股 <input checked="" type="checkbox"/>	<div style="border: 1px solid #ccc; padding: 2px; margin-bottom: 5px;"> 搜索证券代码或简称 🔍 </div> 000001 --- 平安银行	<div style="border: 1px solid #ccc; padding: 2px; margin-bottom: 5px;"> 搜索证券代码或简称 🔍 </div>
上证A股 <input type="checkbox"/>	000002 --- 万科A	
深证A股 <input type="checkbox"/>	000003 --- PT金田A	
北证A股 <input type="checkbox"/>	000004 --- ST国华	
上证主板A股 <input type="checkbox"/>	000005 --- ST星源	
深证主板A股 <input type="checkbox"/>	000006 --- 深振业A	
创业板 <input type="checkbox"/>	000007 --- 全新好	
科创板 <input type="checkbox"/>		
全部B股 <input type="checkbox"/>		
+ 证监会2012版行业分类		
地区分类		

• 点击待选字段选定, 点击已选字段删除

- 代码导入

代码导入：本功能基于用户按照平台模板自定义的代码文件。选定“代码导入”，页面弹出导入框和添加文件按钮等。（见图23）

图23



5. 字段选择：通过本步的设置，用户可对想要查看、获取的字段进行选择。点击待选字段（左侧列表），相应字段会被选定至已选字段列表（右侧），用户也可全选或删除字段。本步骤开放了字段搜索功能。（见图24，24-1部分）

6. 条件设置：通过本步的设置，用户可对具体字段下的指标进行进一步的条件限制。（见图24，24-2部分）

7. 格式设置：通过本步的设置，用户可根据自己的数据处理需要选择相应的下载数据格式类型进行下载。目前开放了Excel1907、Excel1903、Xml、Html、Csv、Txt六种格式。（见图24，24-3部分）

图24

The screenshot displays three main configuration panels for data export:

- 24-1 字段选择 (Field Selection):** This panel is divided into two columns: '待选' (Available) and '已选' (Selected). The '待选' column contains a search bar and a list of fields including '股票代码', '会计年度', '公司类型', '申请时间', and various patent application counts. A '全选' (Select All) button is located at the top right of this column. The '已选' column has a search bar and a '删除全部' (Delete All) button. A note at the bottom states: '点击待选字段选定, 点击已选字段删除'.
- 24-2 条件设置 (Condition Setting):** This panel features a configuration row with dropdown menus for '字段' (Field), '运算符' (Operator), and '值' (Value), followed by a plus sign button. Below this is a table with columns for '序号' (Serial Number), '字段' (Field), '运算符' (Operator), '条件值' (Condition Value), '关系' (Relationship), and '操作' (Action).
- 24-3 格式设置 (Format Setting):** This panel shows radio button options for different export formats: 'Excel2007格式 (*.xlsx)' (selected), '逗号分隔文本 (*.csv)', 'Excel2003格式 (*.xls)', 'TXT文本格式 (*.txt)', 'Xml文件 (*.xml)', and 'HTML格式 (*.html)'. A note at the bottom states: '点击待选字段选定, 每次只能选一种类型'.

At the bottom of the interface, there are two buttons: '下载' (Download) and '预览' (Preview).

7.5 样本数据与字段说明页面（见图25）

1. 本页面针对当前表格进行样本数据展示和字段含义说明。（见图25，25-1部分）
2. 样本数据为用户展示当前表格下的20条样本数据。
3. 字段说明为用户详细介绍了对应表格所含各项字段的具体含义。（见图25，25-2部分）

图25

创新专利研究 - 上市公司专利申请与获得 - 上市公司专利申请情况

样本数据

序号	股票代码	会计年度	公司类型	申请时间	当年独立申请的发明数量	当年独立申请的实用
1	000002	2018	子公司	上市后	11	12
2	000002	2018	上市公司本身	上市后	0	0
3	000002	2018	集团公司合计	上市后	11	12
4	000008	2018	子公司	上市后	8	14
5	000008	2018	上市公司本身	上市后	2	3
6	000008	2018	集团公司合计	上市后	10	17
7	000009	2018	联营公司	上市后	33	4
8	000009	2018	子公司	上市后	72	114
9	000009	2018	上市公司本身	上市后	0	0
10	000009	2018	集团公司合计	上市后	105	118
11	000010	2018	集团公司合计	上市后	2	15
12	000012	2018	子公司	上市后	25	126
13	000012	2018	上市公司本身	上市后	1	4
14	000012	2018	集团公司合计	上市后	26	130
15	000016	2018	联营公司	上市后	18	17
16	000016	2018	子公司	上市后	62	96
17	000016	2018	上市公司本身	上市后	22	19
18	000016	2018	集团公司合计	上市后	102	132

25-1

字段说明

序号	字段	字段标题	字段说明
1	Scode	股票代码	上市公司的股票代码
2	Year	会计年度	专利申请时间所在的会计年度
3	Ftyp	公司类型	申请专利的公司所属的类型, 分为上市公司本身、子公司、联营公司、合营公司、集团公司合计
4	Aplctm	申请时间	专利的申请时间是在上市公司上市前还是上市后
5	Invia	当年独立申请的发明数量	公司当年独立进行申请的发明数量, 单位: 个

25-2

7.6 数据库说明页面（见图26）

1. 本模块为用户提供了详细的数据库内容说明信息，包含数据库简介、数据库特色和数据库内容三大部分。（见图26）
2. 数据库简介对当前浏览数据库进行了简单介绍，用户可点击“下载说明书”下载详细的数据库说明资料。（见图26，26-1）
3. 数据库特色为用户详细介绍了数据库的特色和优势信息。（见图26，26-2）
4. 数据库内容为用户详细介绍了每个数据表格下的字段内容，以及当前表格的数据起始时间。（见图26，26-3）

图26

数据查询
样本数据与字段说明
数据库说明
相关文章

创新专利研究

数据库简介
下载说明书 26-1

中国创新专利研究数据库（Chinese Innovation Research Database, CIRDS）主要基于对不同上市公司、非上市公司和不同地区的专利申请和授权情况而开发的专业数据库。CIRDS不仅考虑了不同主体申请或授权的专利数据，其中区分了发明、实用新型和外观设计三类专利，还包括了诸如独立申请还是联合申请、专利的分类号汇总和统计等重要信息。

数据库特色
26-2

全面的公司专利信息。CIRDS对上市公司、及其子公司、联营企业和合营企业各自的专利数量进行统计，精确反映公司集团的专利情况，是目前唯一能够做到如此详尽的数据库。

提供公司专利分类号信息。针对发明专利和实用新型专利，CIRDS包含了其对应的专利分类号及其统计结果，可为专利研究的深度扩展提供数据支持。

提供地域创新力信息。CIRDS提供了不同省市的专利申请与授权情况，可反映一个地区的创新力情况。

数据库内容
26-3

项目	字段内容	数据起始时间
上市公司专利申请情况	股票代码、会计年度、公司类型、申请时间、当年独立申请的发明数量、当年独立申请的实用新型数量、当年独立申请的外观设计数量、当年联合申请的发明数量、当年联合申请的实用新型数量、当年联合申请的外观设计数量	1990~
上市公司专利获得情况	股票代码、会计年度、公司类型、获得时间、当年独立获得的发明数量、当年独立获得的实用新型数量、当年独立获得的外观设计数量、当年联合获得的发明数量、当年联合获得的实用新型数量、当年联合获得的外观设计数量	1990~

7.7 相关文章

1. 本模块为用户提供了与当前数据库相关的国内外研究论文信息。（见图27、图28、图30）
2. 本模块与首页的“期刊论文”模块相互辉映，构成了CNRDS平台完整的研究论文增值服务。
3. 与首页的“期刊论文”功能相似，点击列表可查看摘要等详情信息。（见图27、图28、图29）
4. 国际TOP期刊中国问题研究模块对国际TOP期刊上发表的主题与中国问题研究以及对应数据库相关的论文进行了整理。（见图27）
5. 国内TOP期刊对国内TOP期刊上发表的和对应数据库相关的论文进行了整理。（见图28）

6. 国际TOP期刊对国际TOP期刊上发表的与对应数据库相关的论文进行了整理。（见图30）

7. 相关库字段为用户提供了一篇论文下所涉及的所有本平台数据库，用户可在本内容列表上直接跳转到与对应论文相关的其它数据库进行数据查看。（见图27、图28、图29）

图27

期刊简称	论文标题	发表日期	相关库
JBF	Share pledge financing network and systemic risks: Evid...	2023年07月	CERD
JCF	Judicial independence and corporate innovation: Evidenc...	2023年06月	CIRD
JBF	False hopes and blind beliefs: How political connections ...	2023年06月	BOND
JCF	Private firms' financial constraints and share pledging by...	2023年06月	CPCD
FM	To see is to believe: Corporate site visits and mutual fund...	2023年05月	
JBF	Institutional investor inattention bias in auctioned IPOs	2023年05月	CIPO
JBF	Cranes among chickens: The general-attention-grabbing ...	2023年05月	CAST

图28

期刊名称	论文标题	发表日期	相关库
管理世界	重新评估社会保障支出的收入再分配效应——兼论收入再分...	2025年02期	REGN
管理世界	链“岛”成“陆”：公共数据开放的技术创新效应研究	2025年02期	PSID
管理世界	国地税机构合并与政府补助策略性调整	2025年02期	NFSD
管理世界	以能源节约集约利用促进高质量发展——基于生产网络模型...	2025年02期	HQDD
管理世界	涉税信息跨部门共享的税收治理效应研究——来自集团企业...	2025年02期	COOD
管理科学学报	优胜劣汰还是逆向选择——基于上市公司质量与股价表现关...	2025年02期	CNFI
管理世界	财政金融协同的地方债务管理路径探索——基于城投公司承...	2025年02期	CLGD

图29

期刊简称	论文标题	发表日期	相关库
JCF	Major customers and carbon footprints along the supply ...	2025年06月	SCRD
JCF	Risk, return, and environmental and social ratings	2025年06月	ESGR
JCF	Tacit collusion among dominant banks: Evidence from r...	2025年06月	CBRD
JCF	Carbon home bias of European investors	2025年06月	
JFE	Growing the efficient frontier on panel trees	2025年05月	
JFE	Expected idiosyncratic volatility	2025年05月	
JFE	Distributed ledgers and the governance of money	2025年05月	

8.数据预览

8.1设置好数据查询的5步条件后，点击预览进行查看。（见图30，30-1）

8.2预览数据只显示设定条件下的前100条数据，如需更多数据，用户需下载对应的数据文件。（见图31）

8.3该页面为系统独立弹窗页面。（见图31）

图30

⚙️

格式设置

Excel2007格式 (*.xlsx)

逗号分隔文本 (*.csv)

Excel2003格式 (*.xls)

TXT文本格式 (*.txt)

Xml文件 (*.xml)

HTML格式 (*.html)

- 点击待选字段选定，每次只能选一种类型

下载

预览

30-1

图31

序号	股票代码	会计年度	公司类型	申请时间	当年独立申请的发明数量	当年独立申请的实用新型数量	当年独立申请的外观设计数量
1	000001	2024	子公司	上市后	3	0	0
2	000001	2024	上市公司本身	上市后	218	0	0
3	000001	2024	集团公司合计	上市后	221	0	0
4	000002	2024	子公司	上市后	0	0	0
5	000002	2024	上市公司本身	上市后	0	0	0
6	000002	2024	集团公司合计	上市后	0	0	0
7	000004	2024	集团公司合计	上市后	1	0	1
8	000004	2024	上市公司本身	上市后	0	0	0
9	000004	2024	子公司	上市后	1	0	1
10	000006	2024	集团公司合计	上市后	0	0	0
11	000006	2024	上市公司本身	上市后	0	0	0
12	000007	2024	集团公司合计	上市后	0	0	0
13	000007	2024	上市公司本身	上市后	0	0	0
14	000008	2024	联营公司	上市后	0	2	0

* 预览数据包含所设置条件下前 100 条数据, 更多数据请下载后查看

关闭

9.数据下载

9.1用户设置好数据查询的5步条件后, 点击下载按钮进入下载概要页面。(见图32, 32-1)

图33

格式设置

Excel2007格式 (*.xlsx)
 TXT文本格式 (*.txt)

逗号分隔文本 (*.csv)
 Xml文件 (*.xml)

Excel2003格式 (*.xls)
 HTML格式 (*.html)

• 点击待选字段选定, 每次只能选一种类型

32-1

9.2下载概要页(见图33)

1. 本页面为下载数据各项条件的确认页。
2. 点击“添加到下载列表”进行任务添加。(见图33, 33-1)

图33



9. 3点击“添加到下载列表”后，相应下载任务便添加到了下载列表里。（见图34）

1. 下载列表的入口位置在顶栏。
2. 下载列表记录了本次登录的下载任务添加和操作情况。（见图34）
3. 点击下载按钮（图标）可在线下载到本地。（见图34，34-1）

图34



34-1

关闭

10.数据定制

10.1定制项目

1. 数据咨询

该服务主要为海内外高校学者免费提供中国学术研究所需数据的来源以及数据质量的咨询和建议。根据您提出的问题，我们将比较中国已有数据库之间的差异，找出最适合您需求的数据库；针对某些您不确定在中国是否存在的数据或者数据来源不明确的数据，我们将为您提供免费的数据咨询服务。我们的咨询团队都是由国内一流的数据和

财经领域的专家组成，他们不仅长期关注中国资本市场的发展，还与证监会、银监会、财政部等中国资本市场监管部门保持良好的交流与联系。他们所提供的咨询服务能为您节约研究成本，提高研究效率。

2. RA服务

我们可为国内外学者提供收集与整理数据服务，我司专业、高效的RA团队能为您及时提供准确的研究数据。您既可以将您需要搜集的数据项目告诉我们，也可以将您已有的数据项目提供给我们，我们将秉承准确性、全面性、及时性、保密性原则，在第一时间为您收集和整理出电子化的标准格式数据。

3. 学术数据定制

该服务将根据您在研究和实务中对独特数据的需要，为您提供专业的财经类数据查找、搜集、整理等定制服务。我们拥有长期、稳定的数据采集渠道，高效、可靠的数据整理团队，采用网页爬虫、数据抓取、大数据标注、人工搜集和整理等手段和方法，能够在第一时间获取您所需的定制数据。

10.2定制流程



1. 提交数据定制需求

您可通过电话、邮件、微信或在线留言等方式提交您的数据定制需求。

2. 评估与反馈

我司对您的数据定制需求进行评估，并会在3个工作日内把数据可获得性、数据样本、报价以及完成所需时间等信息反馈给您。

3. 签订合同

我们双方之间就数据、价格、交付时间等方面达成一致后，我司拟定数据定制电子版合同电邮给您。最终确定好合同各项条款后，双方通过邮寄或扫描等方式签订正式的数据定制合同。

4. 付款

我司可以配合您的工作单位科研经费的报销流程，出具合同、发票等财务报销相关资料。

5. 交付数据

我司按合同约定的时间、交付方式交付数据。

6. 售后跟踪

交付数据后，为了了解您对定制数据的使用情况，我司会通过邮件、电话或实地拜访等对您进行回访，以便及时、完整地解答您使用数据过程中所遇到的问题。

图35

数据咨询 | 为海外高校学者免费提供中国学术研究所需数据的来源以及数据质量的咨询和建议

- 根据您提出的问题，我们将比较中国已有数据库之间的差异，找出最适合您需求的数据库
- 针对某些您不确定在中国是否存在的数据或者数据来源不明确的数据，我们将为您提供免费的数据咨询服务

RA服务 | 为海内外高校学者提供收集与整理数据服务

您既可以将您需要搜集的数据项目告诉我们，也可以将您已有的数据项目提供给我们，我们将秉承准确性、全面性、及时性、保密性原则，在第一时间为您收集和整理出电子化的标准格式数据

数据定制 | 根据您在研究和实务中对独特数据的需要为您提供专业的财经类数据查找、搜集、整理等定制服务

我们拥有长期、稳定的数据采集渠道，高效、可靠的数据整理团队，采用网页爬虫、数据抓取、大数据标注、人工搜集和整理等手段和方法，能够在第一时间获取您所需的定制数据

11.数据合作

11.1数据合作

我们诚邀各专业领域的数据库公司、相关领域的专家和学者与CNRDS平台进行数据合作，我们相信每一位学者在支持和推动中国研究基础数据和资源构建上迈出的小小步，都将成为中国学术研究发展的一大步。

11.2合作流程



1. 合作咨询

若您有需要商业化的特色学术数据，可与我们联系，并咨询我司数据研发部工作人员。

2. 提交数据

我们双方确定好合作意向后，您可通过邮件等方式发送合作数据的样本给我司。

3. 专家团队评审

我方邀请相关领域的专家和学者对您的数据合作项目进行匿名审核。我方会在10

个工作日内把专家团队的匿名评审结果反馈给您。

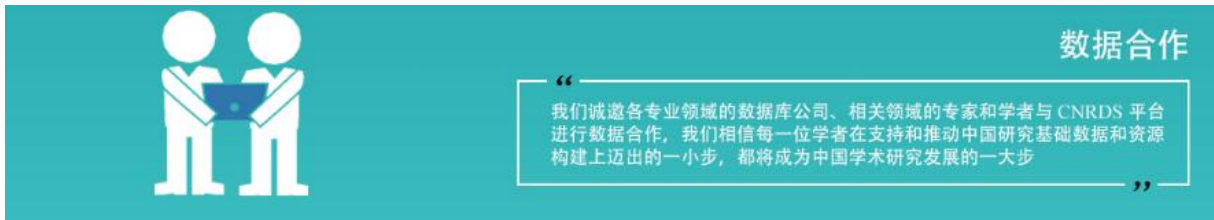
4. 签订合同

我们双方之间就数据合作各项细节达成一致后，我方拟定数据合作合同电邮给您，最终确定好合同各项条款后，双方通过邮寄或扫描等方式签订正式的数据合作合同。

5. 制作数据库并上线

您有以下两种数据呈现形式：第一，数据内容由贵研究团队独立制作，我方提供技术支持和形式审核以及后续维护；第二，贵研究团队进行顶层设计，我方进行数据库内容搜集和整理，并提供制作和后续维护。最后，我司将制作好的数据库发布在CNRDS平台上。

图36



12. 个人中心

12.1个人中心为平台正式用户提供了账号信息，系统最新的通知信息，以及密码在线修改功能。另外，个人中心也为用户提供了全面的数据库订阅情况信息和历史下载记录功能。（见图37）

图37



12.2账号信息显示用户的各项基本信息，包括用户名、账号名、账号类型、邮箱等。（见图38）

图38



12.3系统通知显示了平台系统为用户推送的服务信息，例如数据更新，新增数据等。（见图39）

图39



12.4修改密码：用户通过现有密码验证后，方可修改密码。（见图40）

图40

The screenshot shows a password change form with three input fields: '原密码' (Original Password) with a masked password and an eye icon, '新密码' (New Password), and '再次确认' (Confirm Again). Below the fields is a '提交' (Submit) button.

12.5账号权限与下载记录包含了“已订阅数据库”、“未订阅数据库”与“下载记录”信息。（见图41）

1. 鼠标移至各模块，会相应展开详情信息。
2. “已订阅数据库”包含了已订阅数据库列表和每个库的订阅截止时间。（见图42）
3. “未订阅数据库”包含了未订阅数据库列表信息。（见图43）
4. “下载记录”区别于平台“顶栏”的“下载列表”（记录了单次登录的下载任务添加和操作情况）记录了本账号下载的所有数据历史信息。（见图41）

图41



图42



图43



13.在线留言

13.1本平台为用户提供联系我们的在线留言功能，点击本系统内任意地方的“联系我们”，都会弹出在线留言模态框。（见图44）

13.2如需留言，用户须填写称谓、电话、EMAIL、留言内容等信息。

图44

联系我们

尊敬的先生/女士，欢迎您关注中国研究数据服务平台！

您可以在下方文本框中填写您的需求或意见，我们将在一个工作日内回复您；或者您也可以直接联系我们，获得更多信息。

称谓	电话
<input type="text" value="name"/>	<input type="text" value="phone"/>
学校	Email
<input type="text" value="school"/>	<input type="text" value="email"/>

请选择您的身份

教师 在读博士生 其他研究人员

留言

联系信息

用户经理：刘经斌
售前咨询、需求对接
电话：13391311631
邮箱：liujingbin@cnrds.com



服务专线：(+86)021-66181082
邮箱：customerservice@cnrds.com



手机扫一扫
提交数据问题

[提交](#)

感谢您的关注！

如有任何问题和需求，请联系我们！

电话：021-66181082

邮箱：customerservice@cnrds.com