

附件 3:

2023 年西部大学生信息素养大赛省赛“淘汰赛” 阶段参赛场地布置和现场画面展示规范

为了提升省赛“淘汰赛”阶段的参赛团队彩排效率，确保合规审查的顺利通过，并高效地完成赛前准备工作，现将参赛场地布置和现场画面展示规范要求如下：

1、场地准备

参赛学校组织准备能够让参赛队伍集中彩排和参赛的场地，场地能够满足考试场景的环境，提前确定参赛场地的网络是否流畅稳定（需要提供 WiFi 网络）。

2、设备和物料准备

1) 参赛答题电脑。每位参赛队员提前准备好答题需要用到的电脑，安装答题需要的浏览器（建议考试规则中提到的浏览器都安装上，以便有情况随时可以替换），并通过大赛官网的模拟练习测试答题等功能能否正常使用。

2) 用于现场画面展示的设备（手机、手机支架，单位：套），设备参考如图 1。需准备的设备数量为：同一场地队伍数+1 套用于场地画面展示，如：某校有 2 支队伍集中在同一场地参赛，则需要准备用于现场画面展示的设备为 3 套。

温馨提示：请保持设备（手机）电量充足，确认摄像

头、扬声器和麦克风能够正常使用。



图 1

3) 用于队伍标识的桌牌或横幅等，也可以通过投影、投屏进行标识，可参考图 2、3。主要目的是能明确识别队伍信息，以备直播赛事画面时观众可识别。



图 2





图 3

3、腾讯会议操作准备

提前安装腾讯会议，注册腾讯会议账号。了解视频、静音（麦克风）开关操作，了解账号名称修改操作（进入会议号点击会议画面下方的成员，然后点击列表下方的“修改名称”），名称规范请参考本文第 5 点“现场画面展示规范”。

操作引导：图 4 为进入腾讯会议后页面，该图标

为静音开关，图标状态为静音，点击后可解除静音； 该图标为视频开关，点击后可开启视频； 点击成员图标后，可进入到图 5 界面修改名称。

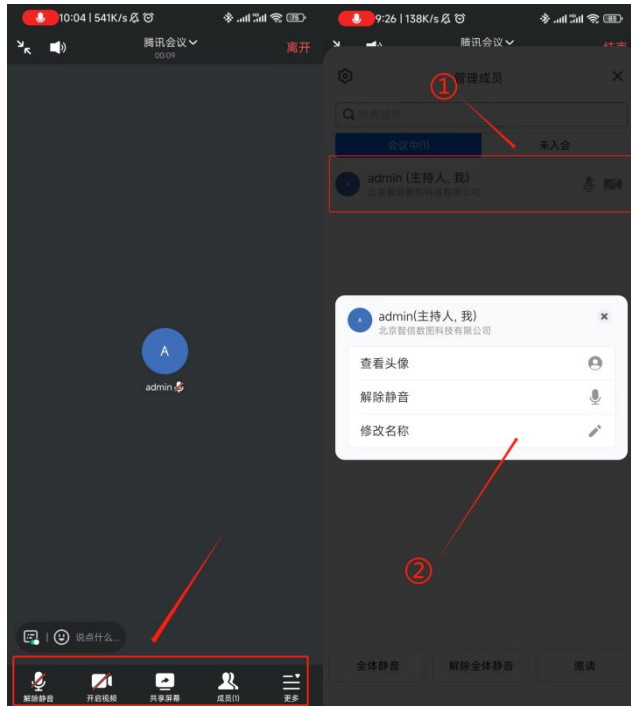


图 4

图 5

4、参赛场地布置规范

尽量以学校为单位将全部的参赛队伍集中在统一空间（如研讨室、计算机室、会议室等），队伍与队伍之间保持间隔不低于 1.5 米。

在队伍前方或者后方布置用于队伍标识的桌牌或横幅等，也可以通过投影、投屏进行标识，布置规范可参考图 2、图 3。

5、现场画面展示规范

为了更好展示现场画面效果，请提前通过手机设置开启

自动旋转，避免出现图 6 画面情况。

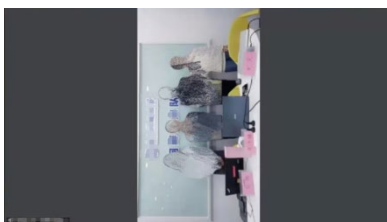


图 6

1) 参赛队伍画面

展示参赛队伍画面的腾讯会议成员名称规范为：院校名+队伍名（如果队员在不同场地，请在队伍名后用 1，2，3 标识），手机支架放置在队伍前方，摄像头需要完整拍摄到每支队伍的 3 名队员，可参考图 2、图 3。需要通过参赛队伍画面输出主持人声音，请在比赛时将音量调到最高。

2) 参赛场地画面

展示参赛场地画面的腾讯会议成员名称为院校名，手机支架放置在可以完整展示参赛场地的位置，摄像头需要完整拍摄到该场地所有参赛队伍。需要通过参赛场地画面获取现场声音，请保持用于参赛场地画面展示的设备麦克风开启。

最后，预祝各参赛队伍比赛顺利，赛出好成绩。