

专业版会员领取教程

在桌面客户端中，点击头像→卡券包→高校机构兑换→输入机构码，领取即可。

1、下载并安装“火龙果写作”电脑桌面客户端

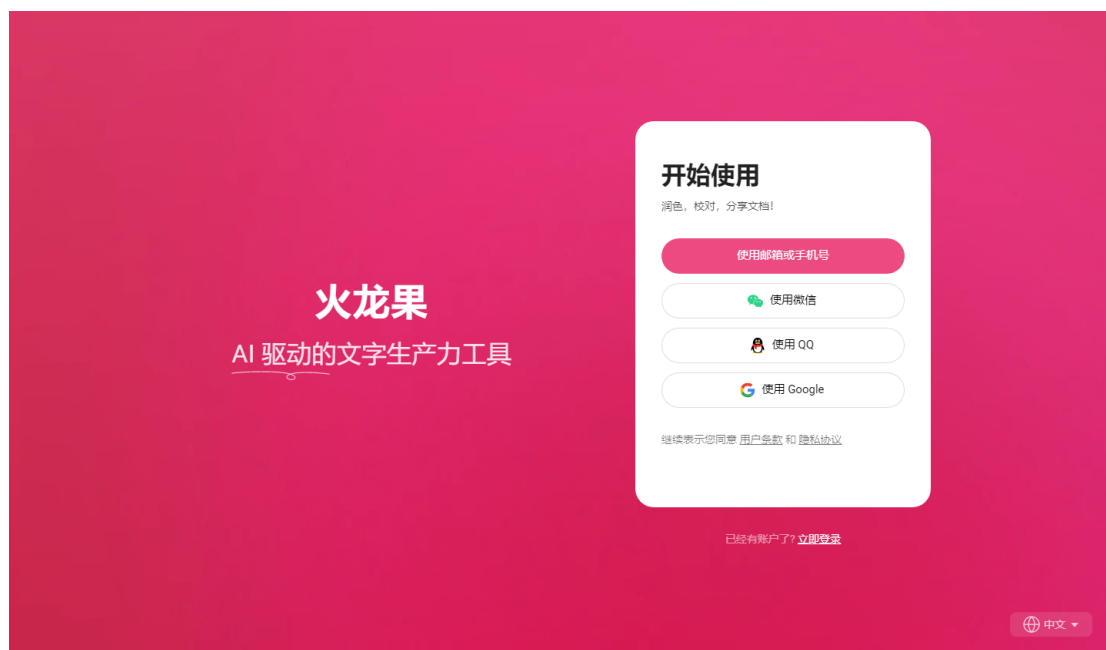
Window64 位下载地址：<https://download.mypitaya.com/Pitaya-win.exe>

Window32 位下载地址：https://download.mypitaya.com/Pitaya-win_32.exe

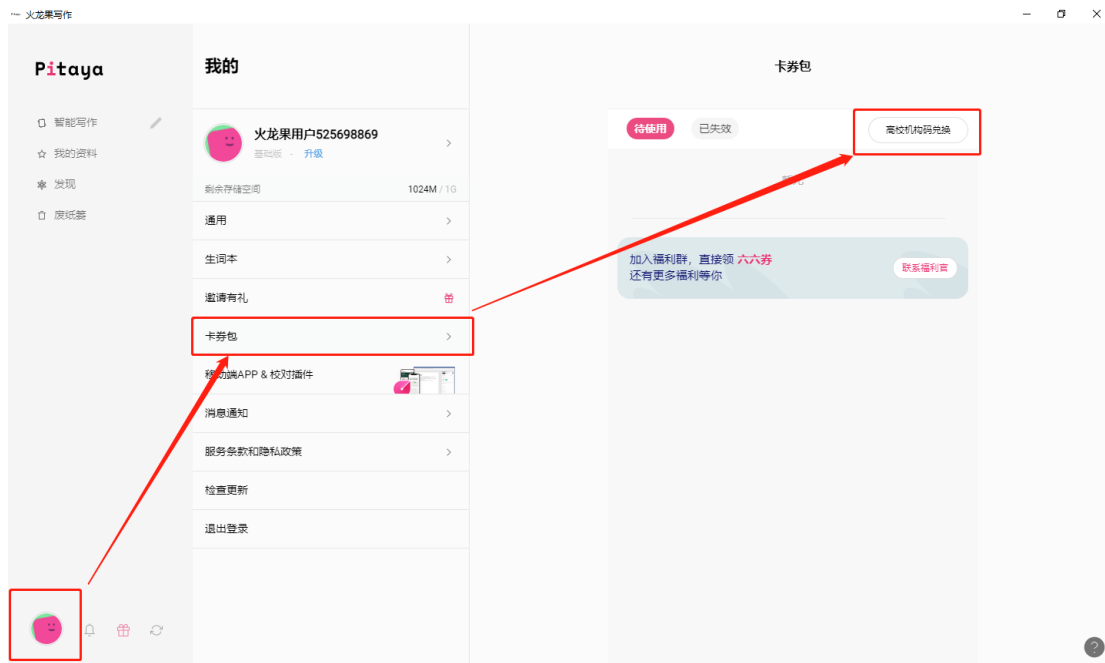
macOS—Intel 芯片版下载地址：<https://download.mypitaya.com/Pitaya-mac.dmg>

macOS—Apple 芯片版下载地址：https://download.mypitaya.com/Pitaya-mac_arm64.dmg

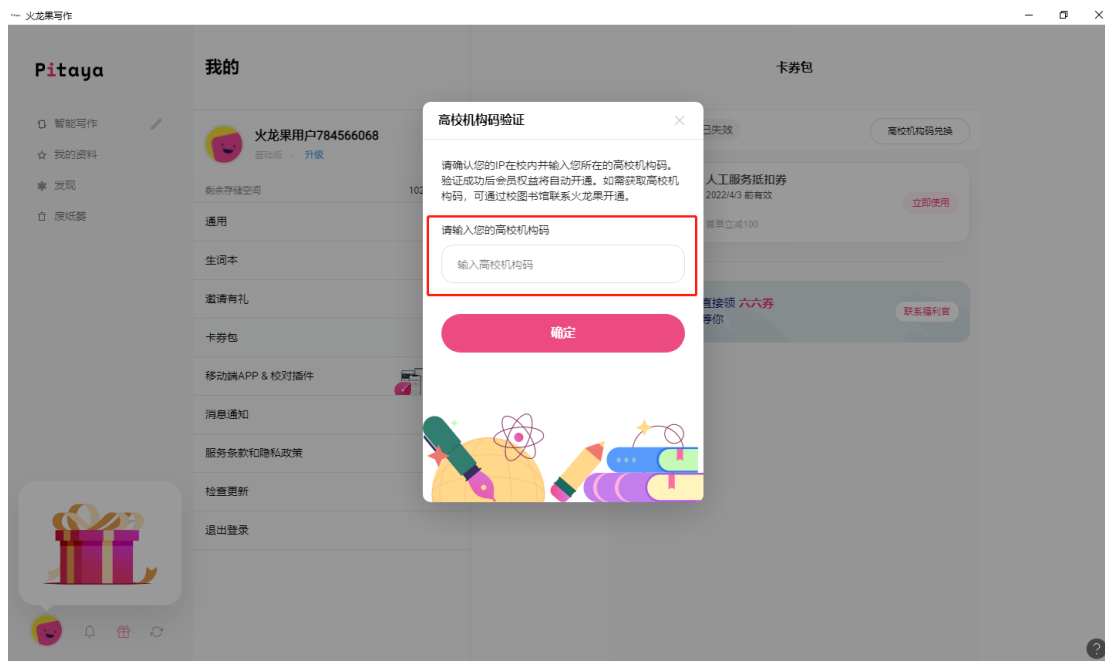
2、选择合适的方式进行账号注册（已有账号选择立即登录）



3、登录成功后，点击【头像】→【卡包券】→【高校机构兑换】



4、须在校园 IP 内，输入机构码（gzmu2238）点击“确定”按钮即可完成绑定（一台电脑只能绑定一个账号）。



Pitaya

- 智能写作
- 我的资料
- 发现
- 废纸篓



我的

验证成功!

-  **8618801251053**
专业版 2022/03/04 - 2022/10/22
续费
- 剩余存储空间 100G / 100G
- 通用 >
- 生词本 >
- 邀请有礼 
- 卡券包 >
- 移动端APP & 校对插件 
- 消息通知 >
- 服务条款和隐私政策 >
- 检查更新
- 退出登录

卡券包

待使用 已失效 高校机构码兑换

暂无

加入福利群，直接领 **六六券**
还有更多福利等你

联系福利官

